

Gel rectal de diazepam (Diastat)



[Diazepam rectal gel (Diastat)]

¿Qué es el gel rectal de diazepam?

El gel rectal de diazepam es un medicamento de emergencia que se utiliza para detener las convulsiones. Se usa en el recto. El recto es la abertura del cuerpo por donde salen las heces (evacuación).

¿Por qué se usa el gel rectal de diazepam?

El gel rectal de diazepam:

- Es una forma rápida para darle un medicamento a un niño que no puede tragárselo en ese momento..
- Funciona más rápido que los medicamentos orales (los que deben tragarse).

¿Cuándo lo necesita mi hijo?

Use el medicamento solamente en la forma que le indique el médico. Algunas pautas incluyen:

- Puede usarse cuando alguien tiene una convulsión activa durante cinco minutos o más.
- Puede usarse cuando alguien tiene 3 convulsiones o más en una hora.
- NO debe usarse como medicamento de mantenimiento para prevenir las convulsiones.

¿Qué dosis de gel rectal de diazepam necesita mi hijo?

- El médico le recetará la dosis correcta para su hijo. Siga las instrucciones del médico con detenimiento.
- La dosis de su hijo se basa en su edad y peso.
- A veces, una dosis de diazepam no es suficiente. Es posible que el médico de su hijo le pida que le administre otra dosis si es necesario. **Solamente haga eso si se lo indica el médico de su hijo.**

¿Cómo puedo preparar y administrar la dosis del gel rectal de diazepam?

El médico, el enfermero o el farmacéutico de su hijo le enseñará cómo administrarle el medicamento.

Consulte la página 3 para ver instrucciones paso a paso con dibujos sobre cómo se administra el gel rectal de diazepam.

¿Cuáles son algunos de los posibles efectos secundarios?

Su hijo puede tener uno o más de los siguientes síntomas:

- Sueño
- Mareos
- Dolor de cabeza
- Diarrea (heces blandas o líquidas)
- Temblores
- Inestabilidad, temblores u otros problemas con el control o la coordinación muscular

En caso de emergencia o si tiene una inquietud urgente, llame al 911 o vaya inmediatamente a la sala de urgencias más cercana.

Gel rectal de diazepam (Diastat), continuación

¿Cuándo debo llamar al médico?

Llame al médico de su hijo si tiene alguna duda o pregunta sobre el aspecto de su hijo o sobre cómo se siente.

¿Cuándo tengo que llamar al 911?

Llame al 911 de inmediato si su hijo tiene lo siguiente:

- Mucha dificultad para respirar;
- Tiraje intercostal (la piel alrededor de las costillas y del pecho se hunde al respirar);
- Tiene las uñas, los labios y las encías de color azul o morado oscuro
- Tiene que administrarle una dosis de gel rectal de diazepam.

¿Dónde consigo el medicamento?

El médico de su hijo le dará una receta para el gel rectal de diazepam. Hable con el enfermero o el médico acerca de los establecimientos que tienen este medicamento.

¿Cómo guardo el gel rectal de diazepam?

Después de que recoja el medicamento en el establecimiento:

- Saque la jeringa del estuche
- Compruebe que la dosis sea visible y que sea la dosis que le ha recetado el médico de su hijo.
- Asegúrese de que puede ver la banda verde que indica «READY» (listo)
- Vuelva a poner la jeringa en el estuche
- Guarde el medicamento en un lugar cuya temperatura esté entre 59 °F y 86 °F.

¿Qué medidas de seguridad debo tener en cuenta?

- Lea siempre la etiqueta antes de darle el medicamento a su hijo.
- Mantenga todos los medicamentos en sus envases con la etiqueta y fuera del alcance de los niños. De ser posible, guarde los medicamentos en un armario bajo llave.
- Devuelva los medicamentos a la farmacia para que los desechen después de la fecha de vencimiento que se indica en el envase.
- Informe al médico, al dentista de su hijo y al Servicio de Urgencias (ED) sobre cualquier medicamento que esté tomando. Lleve consigo los medicamentos.
- Llame al Centro de Control de Envenenamiento de Georgia (Georgia Poison Control Center) al 800-222-1222 o llame de inmediato al 911, si su hijo tomó demasiado medicamento o tiene una reacción adversa al medicamento.

Esta hoja informativa contiene sólo información general. Hable con el médico de su niño o con uno de los integrantes de su equipo de atención médica sobre el cuidado específico para él.

En caso de emergencia o si tiene una inquietud urgente, llame al 911 o vaya inmediatamente a la sala de urgencias más cercana.

Gel rectal de diazepam (Diastat), continuación

¿Cómo debo preparar y administrar la dosis de gel rectal de diazepam?



Reúna sus suministros:

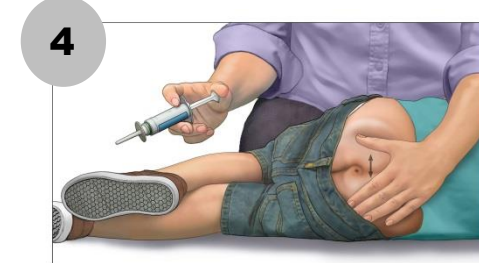
- La jeringa previamente llena con el gel rectal de diazepam
- El paquete de gel lubricante



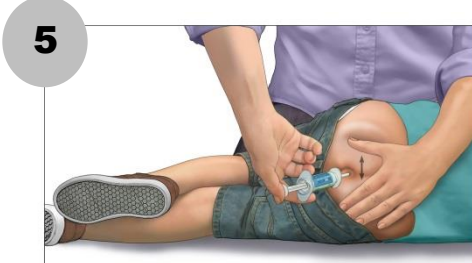
- Quite la tapa de la jeringa
- Cubra la punta de la jeringa con el gel lubricante



- Coloque a su niño en un lugar donde no pueda caerse
- Póngalo de lado, de cara a usted
- Dóblele la pierna superior hacia adelante para poder ver el recto



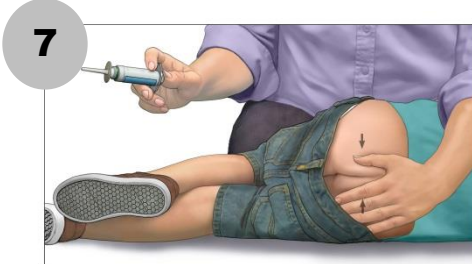
Separe las nalgas para poder ver el recto.



Introduzca con cuidado la punta lubricada de la jeringa en el recto.



- **El borde de la jeringa debe ajustarse a la apertura del recto.**
- Cunte lentamente hasta 3 mientras presiona suavemente el émbolo hasta que se detenga.
- Cunte lentamente hasta 3 antes de retirar la jeringa.



Cunte lentamente hasta 3 mientras mantiene las nalgas juntas para evitar que se salga el medicamento.



- Mantenga a su hijo de costado, de cara a usted.
- Tome nota de la hora a la que le administró el medicamento
- Siga observando a su hijo

En caso de emergencia o si tiene una inquietud urgente, llame al 911 o vaya inmediatamente a la sala de urgencias más cercana.